

Instituto Electoral de Coahuila: Proceso Electoral 2016-2017

Conteo rápido para la Elección de Gobernador(a)

Informe de resultados del Comité Técnico Asesor del Conteo Rápido Coahuila

CORTE 0








Siendo las 20:48 horas del día 4 de junio de 2017, se informa lo siguiente:

1. Información general de la muestra recuperada

- De las 694 casillas seleccionadas en muestra, se recibió información de **104** casillas. Esta cantidad representa el **19.00%** de la muestra total.
- De los 16 estratos (distritos electorales locales) considerados para definir el diseño de muestreo, se recibió información de los 16 estratos.

2. Estimación de las tendencias de la votación

- Con la información recibida hasta el momento, con un nivel de confianza del 95%, se estima la participación ciudadana en la elección en **62%**
- Las estimaciones del porcentaje en favor de cada candidato a gobernador(a) con un nivel de confianza del 95% son:

Partido o coalición	Candidato	Intervalo de confianza		Error de la estimación
		Límite inferior	Límite superior	
	JOSÉ GUILLERMO ANAYA LLAMAS	35.0316	40.2907	0.02629
	MIGUEL ÁNGEL RIQUELME SOLÍS	32.7121	38.5030	0.02895
	MARY TELMA GUAJARDO VILLARREAL	1.1412	1.5319	0.0019
	JOSÉ ÁNGEL PEREZ HERNÁNDEZ	1.2699	1.7338	0.0023
	SANTANA ARMANDO GUADIANA TIJERINA	11.4143	13.6476	0.0111
	JAVIER GUERRERO GARCÍA	6.7112	9.2401	0.0126
	LUIS HORACIO SALINAS VALDEZ	.5875	0.8429	0.0012

Atentamente,



María del Pilar Alonso Reyes



Rina B. Ojeda Castañeda



José R. Reyes Valdés

Instituto Electoral de Coahuila: Proceso Electoral 2016-2017

Conteo rápido para la Elección de Gobernador(a)

Informe de resultados del Comité Técnico Asesor del Conteo Rápido Coahuila

CORTE 1








Siendo las **21:00** horas del día 4 de junio de 2017, se informa lo siguiente:

1. Información general de la muestra recuperada

- De las 694 casillas seleccionadas en muestra, se recibió información de **155** casillas. Esta cantidad representa el **22.33%** de la muestra total.
- De los 16 estratos (distritos electorales locales) considerados para definir el diseño de muestreo, se recibió información de los 16 estratos.

2. Estimación de las tendencias de la votación


- Con la información recibida hasta el momento, con un nivel de confianza del 95%, se estima la participación ciudadana en la elección en **62.37%**
- Las estimaciones del porcentaje en favor de cada candidato a gobernador(a) con un nivel de confianza del 95% son:

Partido o coalición	Candidato	Intervalo de confianza		Error de la estimación
		Límite inferior	Límite superior	
	JOSÉ GUILLERMO ANAYA LLAMAS	36.0994	40.4558	0.0217
	MIGUEL ÁNGEL RIQUELME SOLÍS	32.9181	37.1366	0.0210
	MARY TELMA GUAJARDO VILLARREAL	1.1013	1.3868	0.0014
	JOSÉ ÁNGEL PÉREZ HERNÁNDEZ	1.2924	1.6706	0.0018
	SANTANA ARMANDO GUADIANA TIJERINA	11.4979	13.3057	0.0090
	JAVIER GUERRERO GARCÍA	7.4111	9.7698	0.0117
	LUIS HORACIO SALINAS VALDEZ	0.6218	0.8434	0.0011

Atentamente,


María del Pilar Alonso Reyes


Rina B. Ojeda Castañeda


José R. Reyes Valdés

Instituto Electoral de Coahuila: Proceso Electoral 2016-2017

Conteo rápido para la Elección de Gobernador(a)

Informe de resultados del Comité Técnico Asesor del Conteo Rápido Coahuila

CORTE 2








Siendo las **22:50** horas del día 4 de junio de 2017, se informa lo siguiente:

1. Información general de la muestra recuperada

- De las 694 casillas seleccionadas en muestra, se recibió información de **249** casillas. Esta cantidad representa el **35.87%** de la muestra total.
- De los 16 estratos (distritos electorales locales) considerados para definir el diseño de muestreo, se recibió información de los 16 estratos.

2. Estimación de las tendencias de la votación


- Con la información recibida hasta el momento, con un nivel de confianza del 95%, se estima la participación ciudadana en la elección en **62%**
- Las estimaciones del porcentaje en favor de cada candidato a gobernador(a) con un nivel de confianza del 95% son:

Partido o coalición	Candidato	Intervalo de confianza		Error de la estimación
		Límite inferior	Límite superior	
	JOSÉ GUILLERMO ANAYA LLAMAS	36.8818	40.0372	0.0157
	MIGUEL ÁNGEL RIQUELME SOLÍS	33.5301	36.6370	0.0155
	MARY TELMA GUAJARDO VILLARREAL	1.1549	1.4952	0.0017
	JOSÉ ÁNGEL PEREZ HERNÁNDEZ	1.3672	1.6737	0.0015
	SANTANA ARMANDO GUADIANA TIJERINA	11.7666	13.2419	0.0073
	JAVIER GUERRERO GARCÍA	7.4262	9.3610	0.0096
	LUIS HORACIO SALINAS VALDEZ	0.6452	0.8247	0.0008

Atentamente,


María del Pilar Alonso Reyes


Rina B. Ojeda Castañeda


José R. Reyes Valdés

Instituto Electoral de Coahuila: Proceso Electoral 2016-2017

Conteo rápido para la Elección de Gobernador(a)

Informe de resultados del Comité Técnico Asesor del Conteo Rápido Coahuila

CORTE 3






Siendo las **23:58** horas del día **4** de junio de 2017, se informa lo siguiente:

1. Información general de la muestra recuperada

- De las 694 casillas seleccionadas en muestra, se recibió información de **330** casillas. Esta cantidad representa el **47.55%** de la muestra total.
- De los 16 estratos (distritos electorales locales) considerados para definir el diseño de muestreo, se recibió información de los 16 estratos.

2. Estimación de las tendencias de la votación

- Con la información recibida hasta el momento, con un nivel de confianza del 95%, se estima la participación ciudadana en la elección en **62%**
- Las estimaciones del porcentaje en favor de cada candidato a gobernador(a) con un nivel de confianza del 95% son:

Partido o coalición	Candidato	Intervalo de confianza		Error de la estimación
		Límite inferior	Límite superior	
	JOSÉ GUILLERMO ANAYA LLAMAS	36.4767	39.3019	0.0141
	MIGUEL ÁNGEL RIQUELME SOLÍS	34.5220	37.2604	0.0136
	MARY TELMA GUAJARDO VILLARREAL	1.3326	1.6904	0.0017
	JOSÉ ÁNGEL PEREZ HERNÁNDEZ	1.3190	1.5634	0.0012
	SANTANA ARMANDO GUADIANA TIJERINA	11.2325	12.5200	0.0064
	JAVIER GUERRERO GARCÍA	7.7999	9.4063	0.0080
	LUIS HORACIO SALINAS VALDEZ	0.6465	0.8539	0.0010

Atentamente,


Maria del Pilar Alonso Reyes


Rina B. Ojeda Castañeda


José R. Reyes Valdés

Instituto Electoral de Coahuila: Proceso Electoral 2016-2017

Conteo rápido para la Elección de Gobernador(a)

Informe de resultados del Comité Técnico Asesor del Conteo Rápido Coahuila

CORTE 4







Siendo las 00:58 horas del día 5 de junio de 2017, se informa lo siguiente:

1. Información general de la muestra recuperada

- De las 694 casillas seleccionadas en muestra, se recibió información de **364** casillas. Esta cantidad representa el **52.45%** de la muestra total.
- De los 16 estratos (distritos electorales locales) considerados para definir el diseño de muestreo, se recibió información de los 16 estratos.

2. Estimación de las tendencias de la votación

- Con la información recibida hasta el momento, con un nivel de confianza del 95%, se estima la participación ciudadana en la elección en **62%**
- Las estimaciones del porcentaje en favor de cada candidato a gobernador(a) con un nivel de confianza del 95% son:

Partido o coalición	Candidato	Intervalo de confianza		Error de la estimación
		Límite inferior	Límite superior	
	JOSÉ GUILLERMO ANAYA LLAMAS	36.6071	39.2325	0.0131
	MIGUEL ÁNGEL RIQUELME SOLÍS	34.8791	37.6096	0.0136
	MARY TELMA GUAJARDO VILLARREAL	1.3539	1.7299	0.0018
	JOSÉ ÁNGEL PEREZ HERNÁNDEZ	1.3063	1.5529	0.0012
	SANTANA ARMANDO GUADIANA TIJERINA	11.2912	12.4814	0.0059
	JAVIER GUERRERO GARCÍA	7.5945	9.2872	0.0084
	LUIS HORACIO SALINAS VALDEZ	0.6457	0.8436	0.0009

Atentamente,


María del Pilar Alonso Reyes


Rina B. Ojeda Castañeda


José R. Reyes Valdés

Instituto Electoral de Coahuila: Proceso Electoral 2016-2017

Conteo rápido para la Elección de Gobernador(a)

Informe de resultados del Comité Técnico Asesor del Conteo Rápido Coahuila

CORTE 5








Siendo las 02:05 horas del día 5 de junio de 2017, se informa lo siguiente:

1. Información general de la muestra recuperada

- De las 694 casillas seleccionadas en muestra, se recibió información de 379 casillas. Esta cantidad representa el 54.61% de la muestra total.
- De los 16 estratos (distritos electorales locales) considerados para definir el diseño de muestreo, se recibió información de los 16 estratos.

2. Estimación de las tendencias de la votación

- Con la información recibida hasta el momento, con un nivel de confianza del 95%, se estima la participación ciudadana en la elección en 62%
- Las estimaciones del porcentaje en favor de cada candidato a gobernador(a) con un nivel de confianza del 95% son:

Partido o coalición	Candidato	Intervalo de confianza		Error de la estimación
		Límite inferior	Límite superior	
	JOSÉ GUILLERMO ANAYA LLAMAS	36.6413	39.0859	0.0122
	MIGUEL ÁNGEL RIQUELME SOLÍS	34.7497	37.3410	0.0129
	MARY TELMA GUAJARDO VILLARREAL	1.3828	1.7927	0.0020
	JOSÉ ÁNGEL PEREZ HERNÁNDEZ	1.3138	1.5445	0.0011
	SANTANA ARMANDO GUADIANA TIJERINA	11.2129	12.3698	0.0057
	JAVIER GUERRERO GARCÍA	7.7946	9.4447	0.0082
	LUIS HORACIO SALINAS VALDEZ	0.6327	0.8210	0.0009

Atentamente,


María del Pilar Alonso Reyes


Rina B. Ojeda Castañeda


José R. Reyes Valdés