

Instituto Electoral de Coahuila

**IEC**

**V.- INFORMACIÓN FINANCIERA Y DE  
LOS FORMATOS A QUE HACE  
REFERENCIA LA LEY DE DISCIPLINA  
FINANCIERA DE LAS ENTIDADES  
FEDERATIVAS Y LOS MUNICIPIOS.**

**INSTITUTO ELECTORAL DE COLOMBIA**  
**Estado de Situación Financiera Detallado - LRF**  
**A 31 de diciembre de 2015 y al 31 de diciembre de 2016 (B)**  
**(P\$2015)**

Concepto (i)	2016 (B)	31 de diciembre de 2015 (B)	Concepto (i)	2016 (B)	31 de diciembre de 2015 (B)
<b>ACTIVO</b>			<b>PASIVO</b>		
<b>Activos Circulantes (I=a+1+2+3+4+5+6+7)</b>			<b>Pasivo Circulante</b>		
a) Efectivo	7.927.892	727.889	a) Cuentas por Pagar a Corto Plazo (I=a1+2+3+4+5+6+7+8+9)	4.094.988	798.933
b) Bancos	70.048	9	a1) Servicios Personales por Pagar a Corto Plazo	304.878	0
c) Bancos (Depósitos a Plazo)	5.864.277	727.888	a2) Provisiones por Pagar a Corto Plazo	1.507.993	1
d) Inversiones Temporales (Más de 3 meses)	8	0	a3) Participaciones y Acreditaciones por Pagar a Corto Plazo	8	8
e) Fondos con Alcaldía Especial	1.988.356	0	a4) Participaciones y Acreditaciones por Pagar a Corto Plazo	8	8
f) Depósitos de Fondos de Terceros en Garantía y/o Administración	0	0	a5) Intereses, Comisiones y Otros Gastos de la Deuda Pública por Pagar a Corto Plazo	0	0
g) Otros Efectivos y Equivalencias	0	0	a6) Relaciones y Contribuciones por Pagar a Corto Plazo	2.284.121	0
h) Deudas por Recibir a Corto Plazo	300.530	41.964	a7) Devoluciones de la Ley de Ingresos por Pagar a Corto Plazo	0	0
i) Inversiones Temporales a Corto Plazo	8	8	a8) Otras Cuentas por Pagar a Corto Plazo	0	0
j) Deudas por Cobrar a Corto Plazo	41.964	0	b) Documentos por Pagar a Corto Plazo (I=b1+2+3+4)	0	0
k) Deudas por Recibir por Cobrar a Corto Plazo	0	0	b1) Documentos Comerciales por Pagar a Corto Plazo	0	0
l) Deudas por Anticipos de la Tesorería a Corto Plazo	8	0	b2) Documentos con Comités por Otros Públicos por Pagar a Corto Plazo	0	0
m) Deudas por Anticipos a Corto Plazo	8	0	b3) Otros Documentos por Pagar a Corto Plazo	0	0
n) Otros Deudores a Recibir Efectivo a Equivalencias a Corto Plazo	8	0	c) Prudon a Corto Plazo de la Deuda Pública (I=c1+2)	0	0
o) Deudas por Recibir Bienes (I=o1+2+3+4+5)	600.023	600.023	c1) Prudon a Corto Plazo de la Deuda Pública	0	0
p) Anticipos a Proveedores por Adquisición de Bienes y Prestación de Servicios a Corto Plazo	600.023	600.023	c2) Prudon a Corto Plazo de Arrendamiento Financiero	0	0
q) Anticipos a Proveedores por Adquisición de Bienes Inmuebles y Muebles a Corto Plazo	8	8	d) Tributos y Valores a Corto Plazo	0	0
r) Anticipos a Proveedores por Adquisición de Bienes Intangibles a Corto Plazo	8	8	+ Prudon Directos a Corto Plazo (I=r1+2+3+4)	0	0
s) Anticipos a Proveedores por Cobros Públicos a Corto Plazo	8	8	r1) Ingresos Cobrados por Adelantado a Corto Plazo	8	0
t) Otros Deudores a Recibir Bienes y Servicios a Corto Plazo	8	8	r2) Intereses Cobrados por Adelantado a Corto Plazo	8	8
u) Inversiones (I=U1+2+3+4+5)	8	0	r3) Otros Prudon Directos a Corto Plazo	8	8
v) Inventario de Mercaderías para Venta	8	0	l) Fondos y Bienes de Terceros en Garantía y/o Administración a Corto Plazo (I=l1+2+3+4+5+6)	758.995	0
w) Inventario de Mercaderías Terminadas	0	0	l1) Fondos en Garantía a Corto Plazo	0	0
x) Inventario de Mercaderías en Proceso de Elaboración	0	0	l2) Prudon en Administración a Corto Plazo	0	0
y) Inventario de Materiales Primas, Materiales y Suministros para Producción	0	0	l3) Prudon de Reconstrucción, Reparación y Contratos Analógicos a Corto Plazo	0	0
z) Bienes en Trabajo	8	0	l4) Prudon de Fondos de Terceros en Garantía y/o Administración a Corto Plazo	758.995	8
aa) Bienes en Almacén	0	0	l5) Prudon por Bienes en Garantía a Corto Plazo	0	0
ab) Embarques por Pagar a Corto Plazo (I=ab1+2)	0	0	l6) Prudon por Bienes en Garantía a Corto Plazo	0	0
ac) Embarques por Pagar a Corto Plazo	0	0	l7) Provisiones para Contingencias a Corto Plazo	0	0
ad) Embarques por Pagar a Corto Plazo	0	0	l8) Otras Provisiones a Corto Plazo	0	0
ae) Bienes en Garantía (I=ae1+2+3+4)	8	8	l9) Ingresos por Pagar a Corto Plazo (I=l91+2)	0	0
af) Bienes en Garantía (I=af1+2+3+4)	8	8	l91) Provisiones para Contingencias a Corto Plazo	0	0
ag) Bienes en Garantía (I=ag1+2+3+4)	8	8	l92) Provisiones para Contingencias a Corto Plazo	0	0
ah) Adquisición con Fideicomiso de Terceros	8	0	l93) Otras Provisiones Circulantes	0	0
<b>IA. Total de Activos Circulantes (IA = a + 1 + 2 + 3 + 4 + 5 + 6 + 7 + 8)</b>	<b>8.832.235</b>	<b>798.933</b>	<b>IA. Total de Pasivos Circulantes (IA = a + b + c + d + e + f + g + h)</b>	<b>4.851.993</b>	<b>798.933</b>
<b>Activos No Circulantes</b>			<b>Pasivo No Circulante</b>		
a) Inversión Financiera a Largo Plazo	0	8	a) Cuentas por Pagar a Largo Plazo	8	0
b) Deudas por Recibir a Largo Plazo	0	8	b) Documentos por Pagar a Largo Plazo	8	0
c) Bienes Inmuebles, Intangibles y Construcciones en Proceso	6.343.719	8	c) Deudas Públicas a Largo Plazo	8	0
d) Bienes Muebles	61.176	0	d) Prudon Directos a Largo Plazo	2.280.693	8
e) Activos Intangibles	0	0	e) Fondos y Bienes de Terceros en Garantía y/o en Administración a Largo Plazo	111.554	0
f) Depreciación, Deterioro y Acreditación Acumulada de Bienes	0	0	f) Provisiones a Largo Plazo	0	0
g) Activos Diferidos	0	0	<b>IB. Total de Pasivos No Circulantes (IB = a + b + c + d + e + f + g + h + i)</b>	<b>2.372.246</b>	<b>0</b>
h) Estimación por Pérdida a Diferir de Activos no Circulantes	0	0	<b>3. Total del Pasivo (I = IA + IB)</b>	<b>7.224.199</b>	<b>798.933</b>
i) Otros Activos no Circulantes	0	0			
<b>IB. Total de Activos No Circulantes (IB = a + b + c + d + e + f + g + h + i)</b>	<b>6.404.895</b>	<b>8</b>	<b>HACIENDA PÚBLICA PATRIMONIO</b>		
<b>I. Total del Activo (I = IA + IB)</b>	<b>15.237.130</b>	<b>798.933</b>	<b>IIA. Hacienda Pública Patrimonio Contribuido (IIA = a + b + c + d)</b>		
			a) Aportaciones	8	8
			b) Donaciones de Capital	8	8
			c) Adquisición de la Hacienda Pública Patrimonio	0	0
			<b>III. Hacienda Pública Patrimonio Generado (III = a + b + c + d + e + f)</b>		
			a) Resultado del Ejercicio (Ahorro/Desahorro)	8.003.931	0
			b) Resultado de Ejercicios Anteriores	8.000.688	8
			c) Revaluación	0	0
			d) Revaluaciones de Recursos de Ejercicios Anteriores	466.737	0
			<b>IV. Exceso o insuficiencia en la actualización de la Hacienda Pública Patrimonio (IV = a + b)</b>		
			a) Resultado por Pasivos Monetarios	0	0
			b) Resultado por Tenencia de Activos no Monetarios	8.000.931	8
			<b>V. Total Hacienda Pública Patrimonio (V = III + IV)</b>	<b>8.003.931</b>	<b>8</b>
			<b>VI. Total del Pasivo y Hacienda Pública Patrimonio (VI = 3 + V)</b>	<b>15.228.130</b>	<b>798.933</b>

AUTORIZA  
**LIC. GABRIELA MARÍA DE LEÓN FARIAS**  
 CONSEJERA PRESIDENTA

ELABORÓ  
**CP. JESUS JAVIER CORTAVALCASA DELGADO**  
 COORDINADOR GENERAL DE ADMINISTRACIÓN Y CUENTA PÚBLICA

**INSTITUTO ELECTORAL DE COAHUILA**  
**Informe Anual de la Deuda Pública y Otros Pasivos - LDF**  
**Del 1 de Enero al 31 de Diciembre de 2016 (D)**

(PESOS)

Denominación de la Deuda Pública y Otros Pasivos	Saldo al 31 de diciembre de 2016	Disposiciones del Periodo	Amortizaciones del Periodo	Revaluaciones, Reclasificaciones y Otros Ajustes	Saldo Final del Periodo	Pago de Intereses del Periodo	Pago de Comisiones y demás costos asociados durante el Periodo
(c)	(d)	(e)	(f)	(g)	h=d+e-f+g	(i)	(j)
<b>1. Deuda Pública (1=a+1B)</b>	8	0	8	0	8	0	0
<b>A. Corto Plazo (A=a1+a2+a3)</b>	8	0	0	0	8	0	0
a1) Instituciones de Crédito	8	0	0	0	8	0	0
a2) Títulos y Valores	0	0	0	0	0	0	0
a3) Arrendamientos Financieros	0	0	0	0	0	0	0
<b>B. Largo Plazo (B=b1+b2+b3)</b>	8	8	0	0	0	8	0
b1) Instituciones de Crédito	8	8	0	0	0	8	0
b2) Títulos y Valores	0	0	0	0	0	0	0
b3) Arrendamientos Financieros	0	0	0	0	0	0	0
<b>2. Otros Pasivos</b>	768,933	190,933,590	184,478,524	0	7,224,199	0	0
<b>3. Total de la Deuda Pública y Otros Pasivos</b>	768,933	190,933,590	184,478,524	0	7,224,199	0	0
<b>4. Deuda Contingente 1 (Informativo)</b>	8	0	0	0	8	0	8
A. Deuda Contingente 1	8	0	0	0	8	0	8
B. Deuda Contingente 2	0	0	0	0	0	0	0
C. Deuda Contingente XX	0	0	0	0	0	0	0
<b>5. Valor de Instrumentos Bono Cupón Cero 2 (Informativo)</b>	8	8	0	0	0	0	0
A. Instrumento Bono Cupón Cero 1	8	8	0	0	0	0	0
B. Instrumento Bono Cupón Cero 2	0	0	0	0	0	0	0
C. Instrumento Bono Cupón Cero XX	0	0	0	0	0	0	0

1. Se refiere a cualquier financiamiento en línea o garantía de pago oficial, que sea asumida de manera solidaria o subsidiaria por las Entidades Federativas con sus Municipios, organismos descentralizados y empresas de participación estatal mayoritaria y sociedades de manojeras, y por las Municipios con sus respectivas organismos descentralizados y empresas de participación municipal mayoritaria.

2. Se refiere al valor de Bono Cupón Cero que impida el pago de las créditos asociados al mismo (Activo).

Obligaciones a Corto Plazo (K)	Monto Contratado (l)	Plazo Pactado (m)	Tasa de Interés (n)	Comisiones y Costos Relacionados (o)	Tasa Efectiva (p)
<b>B. Obligaciones a Corto Plazo (Informativo)</b>	8	8	0	0	0
A. Crédito 1	8	8	0	0	0
B. Crédito 2	0	0	0	0	0
C. Crédito XX	0	0	0	0	0

  
**LIC. GABRIELA MARÍA DE LEÓN FARIAS**  
**CONSEJERA PRESIDENTA**

  
**CP. JESÚS JAVIER CUATRECASAS DELGADO**  
**COORDINADOR GENERAL DE ADMINISTRACIÓN Y CUENTA PÚBLICA**


**INSTITUTO ELECTORAL DE COAHUILA**


**Informe Analítico de Obligaciones Diferentes de Financiamientos – LDF**

Del 1 de Enero al 31 de Diciembre de 2016 (b)

(PESOS)

Denominación de las Obligaciones Diferentes de Financiamiento (c)	Fecha del Contrato (d)	Fecha de inicio de operación del proyecto (e)	Fecha de vencimiento (f)	Monto de la inversión pactado (g)	Plazo pactado (h)	Monto promedio mensual del pago de la contraprestación (i)	Monto promedio mensual del pago de la contraprestación correspondiente al pago de inversión (j)	Monto pagado de la inversión al XX de XXXX de 20XX (k)	Monto pagado de la inversión actualizado al XX de XXXX de 20XX (l)	Saldo pendiente por pagar de la inversión al XX de XXXX de 20XX (m = g - l)
<b>A. Asociaciones Público Privadas (APP's) (A=a+b+c+d)</b>	0	0	0	0	0	0	0	0	0	0
a) APP 1										0
b) APP 2										0
c) APP 3										0
d) APP XX										0
<b>B. Otros instrumentos (B=a+b+c+d)</b>	0	0	0	0	0	0	0	0	0	0
a) Otro Instrumento 1										0
b) Otro Instrumento 2										0
c) Otro Instrumento 3										0
d) Otro Instrumento XX										0
<b>C. Total de Obligaciones Diferentes de Financiamiento (C=A+B)</b>	0	0	0	0	0	0	0	0	0	0

  
 AUTORIZA  
 LIC. GABRIELA MARÍA DE LEÓN FARÍAS  
 CDNSEJERA PRESIDENTA

  
 ELABORA  
 CP. JESUS JAVIER COVARRUBIAS DELGADO  
 COORDINADOR GENERAL DE ADMINISTRACIÓN Y CUENTA PÚBLICA

**INSTITUTO ELECTORAL DE COAHUILA**  
**Balance Presupuestario - LDF**  
**Del 1 de Enero al 31 de Diciembre de 2016 (b)**  
**(PESOS)**


Concepto (c)	Estimador Aprobado (d)	Devengado	Recaudador Pagado
<b>A. Ingresos Totales (A = A1+A2+A3)</b>	0	0	0
A1. Ingresos de Libre Disposición	0	0	0
A2. Transferencias Federales Etiquetadas	0	0	0
A3. Financiamiento Neto	0	0	0
<b>B. Egresos Presupuestarios (B = B1+B2)</b>	0	0	0
B1. Gasto No Etiquetado (sin incluir Amortización de la Deuda Pública)	0	0	0
B2. Gasto Etiquetado (sin incluir Amortización de la Deuda Pública)	0	0	0
<b>C. Remanentes del Ejercicio Anterior (C = C1 + C2 )</b>	0	0	0
C1. Remanentes de Ingresos de Libre Disposición aplicados en el periodo	0	0	0
C2. Remanentes de Transferencias Federales Etiquetadas aplicados en el periodo	0	0	0
<b>I. Balance Presupuestario (I = A - B + C)</b>	0	0	0
<b>II. Balance Presupuestario sin Financiamiento Neto (II = I - A3)</b>	0	0	0
<b>III. Balance Presupuestario sin Financiamiento Neto y sin Remanentes del Ejercicio Anterior (III = II - C)</b>	0	0	0

Concepto	Aprobado	Devengado	Pagado
<b>E. Intereses, Comisiones y Gastos de la Deuda (E = E1+E2)</b>	0	0	0
E1. Intereses, Comisiones y Gastos de la Deuda con Gasto No Etiquetado	0	0	0
E2. Intereses, Comisiones y Gastos de la Deuda con Gasto Etiquetado	0	0	0
<b>IV. Balance Primario (IV = III + E)</b>	0	0	0


Concepto	Estimador Aprobado	Devengado	Recaudador Pagado
<b>F. Financiamiento (F = F1 + F2)</b>	0	0	0
F1. Financiamiento con Fuente de Pago de Ingresos de Libre Disposición	0	0	0
F2. Financiamiento con Fuente de Pago de Transferencias Federales Etiquetadas	0	0	0
<b>G. Amortización de la Deuda (G = G1 + G2)</b>	0	0	0
G1. Amortización de la Deuda Pública con Gasto No Etiquetado	0	0	0
G2. Amortización de la Deuda Pública con Gasto Etiquetado	0	0	0
<b>A3. Financiamiento Neto (A3 = F - G)</b>	0	0	0

Concepto	Estimador Aprobado	Devengado	Recaudador Pagado
A1. Ingresos de Libre Disposición	0	0	0
A3.1. Financiamiento Neto con Fuente de Pago de Ingresos de Libre Disposición (A3.1 = F1 - G1)	0	0	0
F1. Financiamiento con Fuente de Pago de Ingresos de Libre Disposición	0	0	0
G1. Amortización de la Deuda Pública con Gasto No Etiquetado	0	0	0
B1. Gasto No Etiquetado (sin incluir Amortización de la Deuda Pública)	0	0	0
C1. Remanentes de Ingresos de Libre Disposición aplicados en el periodo	0	0	0
V. Balance Presupuestario de Recursos Disponibles (V = A1 + A3.1 - B1 + C1)	0	0	0
VI. Balance Presupuestario de Recursos Disponibles sin Financiamiento Neto (VI = V - A3.1)	0	0	0

Concepto	Estimado/ Aprobado	Devenido	Recaudado/ Pagado
A2. Transferencias Federales Etiquetadas	0	0	0
A3.2 Financiamiento Neto con Fuente de Pagos de Transferencias Federales Etiquetadas (A3.2 = F2 - G2)	0	0	0
F2. Financiamiento con Fuente de Pagos de Transferencias Federales Etiquetadas	0	0	0
G2. Amortización de la Deuda Pública con Gasto Etiquetado	0	0	0
B2. Gasto Etiquetado (sin incluir Amortización de la Deuda Pública)	0	0	0
C2. Remanentes de Transferencias Federales Etiquetadas aplicados en el periodo		0	0
VII. Balance Presupuestario de Recursos Etiquetados (VII = A2 + A3.2 - B2 + C2)	0	0	0
VIII. Balance Presupuestario de Recursos Etiquetados sin Financiamiento Neto (VIII = VII - A3.2)	0	0	0



AUTORIZA  
LIC. GABRIELA MARÍA DE LEÓN FARIAS  
CONSEJERA PRESIDENTA




ELABORO  
CP. JESUS JAVIER DE ARRIBAS DELGADO  
COORDINADOR GENERAL DE ADMINISTRACION Y CUENTA PUBLICA

**INSTITUTO ELECTORAL DE COAHUILA**  
**Estado Analítico de Ingresos Detallado - LDF**  
**Del 1 de Enero al 31 de Diciembre de 2016 (b)**  
**(PESOS)**

Concepto (c)	Ingreso						Diferencia (e)
	Estimado (d)	Ampliaciones (Reducciones)	Modificado	Devengado	Recaudado		
<b>Ingresos de Libre Disposición</b>							
A. Impuestos							0
B. Cuotas y Aportaciones de Seguridad Social							0
C. Contribuciones de Mejoras							0
D. Derechos							0
E. Productos							0
F. Aprovechamientos							0
G. Ingresos por Ventas de Bienes y Servicios							0
H. Participaciones (H=H1+H2+H3+H4+H5+H6+H7+H8+H9+H10+H11)	0	0			0		0
H1) Fondo General de Participaciones							0
H2) Fondo de Fomento Municipal							0
H3) Fondo de Fiscalización y Recaudación							0
H4) Fondo de Compensación							0
H5) Fondo de Extracción de Hidrocarburos							0
H6) Impuesto Especial Sobre Producción y Servicios							0
H7) 0.139% de la Recaudación Federal Participable							0
H8) 3.17% Sobre Extracción de Petróleo							0
H9) Gasolinas y Diesel							0
H10) Fondo del Impuesto Sobre la Renta							0
H11) Fondo de Estabilización de los Ingresos de las Entidades Federativas							0
I. Incentivos Derivados de la Colaboración Fiscal (I=I1+I2+I3+I4+I5)	0	0			0		0
I1) Tenencia o Uso de Vehículos							0
I2) Fondo de Compensación ISAN							0
I3) Impuesto Sobre Automóviles Nuevos							0
I4) Fondo de Compensación de Repuestos-Intermedios							0
I5) Otros Incentivos Económicos							0
J. Transferencias							0
K. Convenios							0
L. Otros Ingresos de Libre Disposición (L=I1+I2)	0	0			0		0
L1) Participaciones en Ingresos Locales							0
L2) Otros Ingresos de Libre Disposición							0
<b>I. Total de Ingresos de Libre Disposición</b> <b>(I=A+B+C+D+E+F+G+H+I+J+K+L)</b>	<b>0</b>	<b>0</b>			<b>0</b>		<b>0</b>
<b>Ingresos Excedentes de Ingresos de Libre Disposición</b>							
<b>Transferencias Federales Etiquetadas</b>							
A. Aportaciones (A=A1+A2+A3+A4+A5+A6+A7+A8)	0	0			0		0
a1) Fondo de Aportaciones para la Nómina Educativa y Gasto Operativo							0
a2) Fondo de Aportaciones para los Servicios de Salud							0
a3) Fondo de Aportaciones para la Infraestructura Social							0
a4) Fondo de Aportaciones para el Fortalecimiento de los Municipios y de las Demarcaciones Territoriales del Distrito Federal							0
a5) Fondo de Aportaciones Múltiples							0
a6) Fondo de Aportaciones para la Educación Tecnológica y de Adultos							0
a7) Fondo de Aportaciones para la Seguridad Pública de los Estados y del Distrito Federal							0
a8) Fondo de Aportaciones para el Fortalecimiento de las Entidades Federativas							0
B. Convenios (B=B1+B2+B3+B4)	0	0			0		0
b1) Convenios de Protección Social en Salud							0
b2) Convenios de Descentralización							0
b3) Convenios de Reasignación							0
b4) Otros Convenios y Subsidios							0
C. Fondos Distintos de Aportaciones (C=C1+C2)	0	0			0		0
c1) Fondo para Entidades Federativas y Municipios Productores de Hidrocarburos							0
c2) Fondo Minero							0
D. Transferencias, Subsidios y Subvenciones, y Pensiones y Jubilaciones							0
E. Otras Transferencias Federales Etiquetadas							0

**INSTITUTO ELECTORAL DE COAHUILA**  
**Estado Analítico de Ingresos Detallado - LDF**  
**Del 1 de Enero al 31 de Diciembre de 2016 (b)**  
**(PESOS)**

Concepto (g)	Ingreso					Diferencia (e)
	Estimado (d)	Ampliaciones/ (Reducciones)	Modificado	Devenido	Recaudado	
ii. Total de Transferencias Federales Etiquetadas (ii = A + B + C + D + E)	0	0	0	0	0	0
iii. Ingresos Derivados de Financiamientos (iii = A)	0	0	0	0	0	0
A. Ingresos Derivados de Financiamientos						
IV. Total de Ingresos (IV = i + ii + iii)	0	0	0	0	0	0
<b>Datos Informativos</b>						
1. Ingresos Derivados de Financiamientos con Fuente de Pago de Ingresos de Libre Disposición			0			
2. Ingresos Derivados de Financiamientos con Fuente de Pago de Transferencias Federales Etiquetadas			0			
3. Ingresos Derivados de Financiamientos (3 = 1 + 2)	0	0	0	0	0	0

  
**AUTORIZA**  
**LIC. GABRIELA MARIA DE LEÓN FARIAS**  
**CONSEJERA PRESIDENTA**

  
**ELABORO**  
**CP. JESUS JAVIER COVARRUBIAS DELGADO**  
**COORDINADOR GENERAL DE ADMINISTRACIÓN Y CUENTA PÚBLICA**



**INSTITUTO ELECTORAL DE COAHUILA**  
 Estado Analítico del Ejercicio del Presupuesto de Egresos Detallado - LDF  
 Clasificación por Objeto del Gasto (Capítulo y Concepto)  
 Del 1 de Enero al 31 de Diciembre de 2016 (B)  
 (PEBOB)

Concepto (a)	Egresos					Subtotal (e)
	Egresos					
	Aprobado (d)	Ampliaciones/ Reducciones/	Modificado	Divergido	Pagado	
<b>I. Gasto No Etiquetado (F+A+B+C+D+E+F+G+H+I)</b>	<b>0</b>	<b>0</b>	<b>0</b>	<b>0</b>	<b>0</b>	<b>0</b>
<b>A. Servicios Personales (A=a1+a2+a3+a4+a5+a6+a7)</b>	<b>0</b>	<b>0</b>	<b>0</b>	<b>0</b>	<b>0</b>	<b>0</b>
a1) Remuneraciones al Personal de Carácter Permanente	0	0	0	0	0	0
a2) Remuneraciones al Personal de Carácter Transitorio	0	0	0	0	0	0
a3) Remuneraciones Adicionales y Especiales	0	0	0	0	0	0
a4) Seguridad Social	0	0	0	0	0	0
a5) Otras Prestaciones Sociales y Económicas	0	0	0	0	0	0
a6) Previsiones	0	0	0	0	0	0
a7) Pago de Estímulos a Servidores Públicos	0	0	0	0	0	0
<b>B. Materiales y Suministros (B=b1+b2+b3+b4+b5+b6+b7+b8+b9)</b>	<b>0</b>	<b>0</b>	<b>0</b>	<b>0</b>	<b>0</b>	<b>0</b>
b1) Materiales de Administración, Emisión de Documentos y Artículos Oficiales	0	0	0	0	0	0
b2) Alimentos y Utensilios	0	0	0	0	0	0
b3) Materias Primas y Materiales de Producción y Comercialización	0	0	0	0	0	0
b4) Materiales y Artículos de Construcción y de Reparación	0	0	0	0	0	0
b5) Productos Químicos, Farmacéuticos y de Laboratorio	0	0	0	0	0	0
b6) Combustibles, Lubricantes y Aditivos	0	0	0	0	0	0
b7) Vestuario, Blancos, Planos de Protección y Artículos Deportivos	0	0	0	0	0	0
b8) Materiales y Suministros Para Seguridad	0	0	0	0	0	0
b9) Herramientas, Relaciones y Accesorios Menores	0	0	0	0	0	0
<b>C. Servicios Generales (C=c1+c2+c3+c4+c5+c6+c7+c8+c9)</b>	<b>0</b>	<b>0</b>	<b>0</b>	<b>0</b>	<b>0</b>	<b>0</b>
c1) Servicios Básicos	0	0	0	0	0	0
c2) Servicios de Arrendamiento	0	0	0	0	0	0
c3) Servicios Profesionales, Científicos, Técnicos y Otros Servicios	0	0	0	0	0	0
c4) Servicios Financieros, Bancarios y Comerciales	0	0	0	0	0	0
c5) Servicios de Instalación, Reparación, Mantenimiento y Conservación	0	0	0	0	0	0
c6) Servicios de Comunicación Social y Publicidad	0	0	0	0	0	0
c7) Servicios de Traslado y Viáticos	0	0	0	0	0	0
c8) Servicios Oficiales	0	0	0	0	0	0
c9) Otros Servicios Generales	0	0	0	0	0	0
<b>D. Transferencias, Asignaciones, Subsidios y Otras Ayudas (D=d1+d2+d3+d4+d5+d6+d7+d8+d9)</b>	<b>0</b>	<b>0</b>	<b>0</b>	<b>0</b>	<b>0</b>	<b>0</b>
d1) Transferencias Internas y Asignaciones al Sector Público	0	0	0	0	0	0
d2) Transferencias al Resto del Sector Público	0	0	0	0	0	0
d3) Subsidios y Subvenciones	0	0	0	0	0	0
d4) Ayudas Sociales	0	0	0	0	0	0
d5) Pensiones y Jubilaciones	0	0	0	0	0	0
d6) Transferencias a Fideicomisos, Mandatos y Otros Antejos	0	0	0	0	0	0
d7) Transferencias a la Seguridad Social	0	0	0	0	0	0
d8) Donativos	0	0	0	0	0	0
d9) Transferencias al Exterior	0	0	0	0	0	0
<b>E. Bienes Muebles, Inmuebles e Intangibles (E=e1+e2+e3+e4+e5+e6+e7+e8+e9)</b>	<b>0</b>	<b>0</b>	<b>0</b>	<b>0</b>	<b>0</b>	<b>0</b>
e1) Mobiliario y Equipo de Administración	0	0	0	0	0	0
e2) Mobiliario y Equipo Educativo y Recreativo	0	0	0	0	0	0
e3) Equipo e Instrumental Médico y de Laboratorio	0	0	0	0	0	0
e4) Vehículos y Equipo de Transporte	0	0	0	0	0	0
e5) Equipo de Defensa y Seguridad	0	0	0	0	0	0
e6) Maquinaria, Otros Equipos y Herramientas	0	0	0	0	0	0
e7) Activos Biológicos	0	0	0	0	0	0
e8) Bienes Inmuebles	0	0	0	0	0	0
e9) Activos Intangibles	0	0	0	0	0	0
<b>F. Inversión Pública (F=f1+f2+f3)</b>	<b>0</b>	<b>0</b>	<b>0</b>	<b>0</b>	<b>0</b>	<b>0</b>
f1) Obra Pública en Bienes de Dominio Público	0	0	0	0	0	0
f2) Obra Pública en Bienes Propios	0	0	0	0	0	0
f3) Proyectos Productivos y Aportes de Fomento	0	0	0	0	0	0
<b>G. Inversiones Financieras y Otras Provisiones (G=g1+g2+g3+g4+g5+g6+g7)</b>	<b>0</b>	<b>0</b>	<b>0</b>	<b>0</b>	<b>0</b>	<b>0</b>
g1) Inversiones Para el Fomento de Actividades Productivas	0	0	0	0	0	0
g2) Acciones y Participaciones de Capital	0	0	0	0	0	0
g3) Compra de Títulos y Valores	0	0	0	0	0	0
g4) Concesión de Préstamos	0	0	0	0	0	0
g5) Inversiones en Fideicomisos, Mandatos y Otros Análogos	0	0	0	0	0	0
g6) Otras Inversiones Financieras	0	0	0	0	0	0
g7) Provisiones para Contingencias y Otras Erogaciones Especiales	0	0	0	0	0	0
<b>H. Participaciones y Aportaciones (H=h1+h2+h3)</b>	<b>0</b>	<b>0</b>	<b>0</b>	<b>0</b>	<b>0</b>	<b>0</b>
h1) Participaciones	0	0	0	0	0	0
h2) Aportaciones	0	0	0	0	0	0
h3) Convenios	0	0	0	0	0	0
<b>I. Deuda Pública (I=i1+i2+i3+i4+i5+i6+i7)</b>	<b>0</b>	<b>0</b>	<b>0</b>	<b>0</b>	<b>0</b>	<b>0</b>
i1) Amortización de la Deuda Pública	0	0	0	0	0	0
i2) Intereses de la Deuda Pública	0	0	0	0	0	0
i3) Comisiones de la Deuda Pública	0	0	0	0	0	0
i4) Gastos de la Deuda Pública	0	0	0	0	0	0
i5) Costo por Coberturas	0	0	0	0	0	0
i6) Apoyos Financieros	0	0	0	0	0	0
i7) Adelantos de Ejercidos Fiscales Anteriores (ADEFAS)	0	0	0	0	0	0

**INSTRUMENTO ELECTORAL DE COAHUILA**  
**Estado Analítico del Ejercicio del Presupuesto de Egresos Detallado - LDF**  
**Clasificación por Objeto del Gasto (Capítulo y Concepto)**  
**Del 1 de Enero al 31 de Diciembre de 2016 (p)**  
**(PESOS)**

Concepto (c)	Egresos					Subterfucio (e)
	Aprobado (b)	Ampliaciones/Reducciones	Modificado	Devengado	Pagado	
<b>III. Gasto Estructurado (III=A+B+C+D+E+F+G+H+I)</b>	<b>179,218,252</b>	<b>-41,005</b>	<b>178,175,247</b>	<b>174,442,858</b>	<b>172,994,286</b>	<b>1,892,280</b>
<b>A. Servicios Personales (A=a1+a2+a3+a4+a5+a6+a7)</b>	<b>44,250,533</b>	<b>1,393,583</b>	<b>45,650,916</b>	<b>44,968,304</b>	<b>44,968,304</b>	<b>891,711</b>
a1) Remuneraciones al Personal de Carácter Permanente	34,725,984	16,977,495	15,748,108	15,748,108	15,748,108	9
a2) Remuneraciones al Personal de Carácter Transitorio	9	1,393,583	1,360,507	23,557,417	23,557,417	13,927
a3) Remuneraciones Adicionales y Especiales	4,971,563	18,117,919	24,089,472	3,941,586	3,839,848	532,055
a4) Seguridad Social	3,787,842	153,944	4,772,066	442,564	442,564	191,937
a5) Otras Prestaciones Sociales y Económicas	771,594	-294,358	0	0	0	34,642
a6) Prestaciones	0	0	0	0	0	9
a7) Pago de Estímulos a Servidores Públicos	0	1,922,287	8,459,896	8,459,413	8,459,413	404
<b>B. Materiales y Suministros (B=b1+b2+b3+b4+b5+b6+b7+b8+b9)</b>	<b>1,250,000</b>	<b>2,971,977</b>	<b>3,921,977</b>	<b>3,921,985</b>	<b>3,921,985</b>	<b>92</b>
b1) Materiales de Administración, Emisión de Documentos y Artículos Oficiales	985,000	357,968	1,342,968	1,342,576	1,342,576	392
b2) Alimentos y Utensilios	0	9	9	0	9	9
b3) Materiales Primas y Materiales de Producción y Comercialización	0	-322,137	277,863	277,863	277,863	9
b4) Materiales y Artículos de Construcción y de Reparación	800,000	-222,137	330	330	330	9
b5) Productos Químicos, Farmacéuticos y de Laboratorio	19,000	-9,676	330	330	330	9
b6) Combustibles, Lubrificantes y Aditivos	890,000	-393,408	556,532	556,532	556,532	9
b7) Vestuario, Blancos, Prendas de Protección y Artículos Deportivos	201,599	-3,780	197,820	197,820	197,820	9
b8) Materiales y Suministros Para Seguridad	600,000	0	161,407	161,407	161,407	9
b9) Herramientas, Relaciones y Accesorios Menores	19,500,327	-438,596	22,260,990	22,260,990	22,260,990	2,278
<b>C. Servicios Generales (C=c1+c2+c3+c4+c5+c6+c7+c8+c9)</b>	<b>19,500,327</b>	<b>2,774,908</b>	<b>22,260,990</b>	<b>22,260,990</b>	<b>22,260,990</b>	<b>201</b>
c1) Servicios Básicos	990,000	29,115	979,115	979,914	979,914	9
c2) Servicios de Arrendamiento	2,775,000	-303,091	2,471,909	2,471,909	2,471,909	9
c3) Servicios Profesionales, Científicos, Técnicos y Otros Servicios	5,393,327	398,114	5,792,442	5,792,442	5,792,442	9
c4) Servicios Financieros, Bancarios y Comerciales	335,000	45,642	289,358	289,358	289,358	9
c5) Servicios de Instalación, Reparación, Mantenimiento y Conservación	4,890,000	798,610	5,479,610	5,479,610	5,479,610	9
c6) Servicios de Comunicación Social y Publicidad	760,000	979,225	1,729,225	1,729,225	1,729,225	9
c7) Servicios de Traslado y Viajes	3,375,000	-161,514	3,213,486	3,213,412	3,213,412	2,974
c8) Otros Servicios Generales	150,000	-125,797	24,203	24,203	24,203	9
<b>D. Transferencias, Asignaciones, Subsidios y Otras Ayudas (D=d1+d2+d3+d4+d5+d6+d7+d8+d9)</b>	<b>105,364,893</b>	<b>-10,041,005</b>	<b>95,323,888</b>	<b>94,370,295</b>	<b>94,370,295</b>	<b>953,593</b>
d1) Transferencias Internas y Asignaciones al Sector Público	0	0	0	0	0	0
d2) Transferencias al Resto del Sector Público	0	0	0	0	0	0
d3) Subsidios y Subvenciones	105,364,893	-10,041,005	95,323,888	94,370,295	94,370,295	953,593
d4) Ayudas Sociales	0	0	0	0	0	0
d5) Pensiones y Jubilaciones	0	0	0	0	0	0
d6) Transferencias a Fideicomisos, Mandatos y Otros Análogos	0	0	0	0	0	0
d7) Transferencias a la Seguridad Social	0	0	0	0	0	0
d8) Donativos	0	0	0	0	0	0
d9) Transferencias al Exterior	0	0	0	0	0	0
<b>E. Bienes Muebles, Inmuebles e Intangibles (E=e1+e2+e3+e4+e5+e6+e7+e8+e9)</b>	<b>2,550,000</b>	<b>3,998,211</b>	<b>6,459,211</b>	<b>6,404,893</b>	<b>4,916,285</b>	<b>54,319</b>
e1) Mobiliario y Equipo de Administración	1,100,000	2,591,787	3,691,787	3,897,187	3,897,187	0
e2) Mobiliario y Equipo Educativo y Recreativo	9	111,706	111,706	111,706	111,706	0
e3) Equipo e Instrumental Médico y de Laboratorio	1,350,000	1,166,315	2,535,315	2,481,000	892,400	54,315
e4) Vehículos y Equipo de Transporte	100,000	-40,774	59,226	59,226	59,226	9
e5) Equipo de Defensa y Seguridad	0	0	0	0	0	0
e6) Maquinaria, Otros Equipos y Herramientas	0	0	0	0	0	0
e7) Activos Biológicos	0	0	0	0	0	0
e8) Bienes Inmuebles	0	0	0	0	0	0
e9) Activos Intangibles	0	61,177	61,177	61,176	61,176	1
<b>F. Inversión Pública (F=f1+f2+f3)</b>	<b>0</b>	<b>0</b>	<b>0</b>	<b>0</b>	<b>0</b>	<b>0</b>
f1) Otra Pública en Bienes de Dominio Público	0	0	0	0	0	0
f2) Otra Pública en Bienes Propios	0	0	0	0	0	0
f3) Proyectos Productivos y Acciones de Fomento	0	0	0	0	0	0
<b>G. Inversiones Financieras y Otras Prestaciones (G=g1+g2+g3+g4+g5+g6+g7)</b>	<b>0</b>	<b>0</b>	<b>0</b>	<b>0</b>	<b>0</b>	<b>0</b>
g1) Inversión Para el Fomento de Actividades Productivas	0	0	0	0	0	0
g2) Acciones y Participaciones de Capital	0	0	0	0	0	0
g3) Compra de Tributos y Valores	0	0	0	0	0	0
g4) Concesión de Préstamos	0	0	0	0	0	0
g5) Inversiones en Fideicomisos, Mandatos y Otros Análogos	0	0	0	0	0	0
g6) Otras Inversiones Financieras	0	0	0	0	0	0
g7) Prestaciones para Contingencias y Otras Erogaciones Especiales	0	0	0	0	0	0
<b>H. Participaciones y Aportaciones (H=h1+h2+h3)</b>	<b>9</b>	<b>0</b>	<b>0</b>	<b>0</b>	<b>0</b>	<b>0</b>
h1) Participaciones	9	0	0	0	0	0
h2) Aportaciones	0	0	0	0	0	0
h3) Convenios	0	0	0	0	0	0
<b>I. Deuda Pública (I=i1+i2+i3+i4+i5+i6+i7)</b>	<b>9</b>	<b>0</b>	<b>0</b>	<b>0</b>	<b>0</b>	<b>0</b>
i1) Amortización de la Deuda Pública	9	0	0	0	0	0
i2) Intereses de la Deuda Pública	0	0	0	0	0	0
i3) Comisiones de la Deuda Pública	0	0	0	0	0	0
i4) Costos de la Deuda Pública	0	0	0	0	0	0
i5) Costo por Coberturas	0	0	0	0	0	0
i6) Apoyos Financieros	0	0	0	0	0	0
i7) Adeudos de Ejercidos Fiscales Avanzados (ADEFAE)	0	0	0	0	0	0
<b>III. Total de Egresos (III = I + II)</b>	<b>179,218,252</b>	<b>-41,005</b>	<b>178,175,247</b>	<b>174,442,858</b>	<b>172,994,286</b>	<b>1,892,280</b>

AUTORIZA


LIC. GABRIELA MARÍA DEL LEÓN FARIAS  
 CONSEJERA PRESIDENTA


ELABORA

CP. JESÚS JAVIER COARRIENAS DELGADO  
 COORDINADOR GENERAL DE ADMINISTRACIÓN Y CUENTA PÚBLICA

**INSTITUTO ELECTORAL DE COAHUILA**  
**Estado Analítico del Ejercicio del Presupuesto de Egresos Detallado - LDF**  
**Clasificación Administrativa**  
**Del 1 de Enero al 31 de Diciembre de 2016 (b)**  
**(PESOS)**

Concepto (c)	Egresos					Subejercicio (e)
	Aprobado (d)	Ampliaciones/ (Reducciones)	Modificado	Devengado	Pagado	
I. Gasto No Etiquetado (I=A+B+C+D+E+F+G+H)	218,489,878	462,604	210,952,482	209,391,967	207,983,967	1,560,516
	210,489,878	462,604	210,952,482	209,391,967	207,983,967	1,560,516
II. Gasto Etiquetado (II=A+B+C+D+E+F+G+H)	34,273,626	503,609	34,777,235	34,909,099	34,909,099	-131,864
CONSEJO GENERAL	16,444,076	2,571	16,446,647	15,936,629	15,936,629	510,018
PRESIDENCIA	6,361,403	902,803	7,284,206	7,029,372	7,029,372	254,834
SECRETARIA EJECUTIVA	5,057,942	83,448	5,141,290	4,935,856	4,935,856	205,434
CONTROLORIA INTERNA	2,514,271	-374,873	2,139,458	2,067,112	2,067,112	72,347
UNIDAD DE FISCALIZACION	1,111,773	-361,107	750,666	662,474	662,474	88,192
UNIDAD DE INNOVACION ELECTORAL	1,709,616	15,337	1,724,954	1,670,850	1,670,850	54,103
UNIDAD DE SISTEMAS	399,033	115,922	514,955	1,872,109	1,872,109	-1,357,154
UNIDAD DE ARCHIVO Y GESTION DOCUMENTAL	655,671	119,447	775,059	734,697	734,697	40,362
UNIDAD DE COMUNICACION SOCIAL	2,013,679	-354,916	1,658,863	1,585,076	1,585,076	73,787
DIRECCION DE VINCULACION CON INE Y OPRES	617,533	451,414	1,068,947	1,041,366	1,041,366	27,581
INFORMACION PUBLICA	664,964	175,332	840,295	799,001	799,001	41,294
DIRECCION EJECUTIVA DE ASUNTOS JURIDICOS	1,718,863	116,026	1,834,879	1,790,307	1,790,307	44,571
DIRECCION EJECUTIVA DE ORGANIZACION Y CAPACITACION	1,972,611	7,664,631	9,627,241	9,571,611	8,083,011	55,630
DIRECCION EJECUTIVA DE EDUCACION CIVICA Y PARTICIPACION CIUDADANA	1,050,172	1,371,777	2,421,949	2,373,878	2,373,878	48,071
DIRECCION DE PRERROGATIVAS Y PARTIDOS POLITICOS	1,699,009	158,307	1,857,316	1,803,195	1,803,195	54,121
DIRECCION EJECUTIVA DE ADMINISTRACION	26,840,913	2,401,102	24,439,811	23,914,548	23,914,548	525,263
COMITES DISTRITALES	0	814,834	814,834	814,753	814,753	81
COMITES MUNICIPALES	0	1,509,989	1,509,989	1,509,719	1,509,719	270
PAN	22,136,252	4,482,412	17,673,840	17,673,840	17,673,840	0
PRD	31,629,500	5,997,956	25,631,844	25,631,844	25,631,844	0
VERDE ECOLOGISTA	1,895,863	2,815,478	4,711,341	4,711,341	4,711,341	0
NUOVA ALIANZA	8,055,485	-2,185,277	5,870,207	5,870,207	5,870,207	0
JUDC	8,910,475	-2,323,546	6,586,929	6,586,929	6,586,929	0
PSD	7,511,521	-2,057,308	5,414,213	5,414,213	5,414,213	0
PPC	7,346,311	-2,070,580	5,275,721	5,275,721	5,275,721	0
PPC	8,400,170	-1,267,427	7,112,742	6,159,150	6,159,150	953,593
PARTIDO JOVEN	1,895,863	2,284,173	4,160,036	4,724,072	4,724,072	0
PPC	1,895,863	2,828,209	4,724,072	4,371,216	4,371,216	0
CAMPESINO POPULAR	1,895,863	2,475,363	4,371,216	4,371,216	4,371,216	0
MORENA	1,895,863	0	1,895,863	1,895,863	1,895,863	0
ENCUENTRO SOCIAL	1,895,863	0	1,895,863	1,895,863	1,895,863	0
III. Total de Egresos (III = I + II)	420,979,757	925,208	421,904,965	418,793,933	415,806,733	3,121,831

**AUTORIZA**  
  
**LIC. GABRIELA MARÍA DE LEÓN FARIÁS**  
**CONSEJERA PRESIDENTA**


**LABORÓ**  
  
**CP. JESUS JAVIER OJEDA RUBIÁS DELGADO**  
**COORDINADOR GENERAL DE ADMINISTRACIÓN Y CUENTA PÚBLICA**

**INSTITUTO ELECTORAL DE COAHUILA**  
**Estado Analítico del Ejercicio del Presupuesto de Egresos Detallado - LDF**  
**Clasificación Funcional (Finalidad y Función)**  
**Del 1 de Enero al 31 de Diciembre de 2016 (b)**  
**(PESOS)**


Concepto (c)	Egresos					Subjetivo (e)
	Aprobado (d)	Ampliaciones/Reducciones	Modificado	Devengado	Pagado	
<b>I. Gasto No Etiquetado (I=A+B+C+D)</b>						
<b>A. Gobierno (A=a1+a2+a3+a4+a5+a6+a7+a8)</b>	0	0	0	0	0	0
a1) Legislación	0	0	0	0	0	0
a2) Justicia	0	0	0	0	0	0
a3) Coordinación de la Política de Gobierno	0	0	0	0	0	0
a4) Relaciones Exteriores	0	0	0	0	0	0
a5) Asuntos Financieros y Hacendarios	0	0	0	0	0	0
a6) Seguridad Nacional	0	0	0	0	0	0
a7) Asuntos de Orden Público y de Seguridad Interior	0	0	0	0	0	0
a8) Otros Servicios Generales	0	0	0	0	0	0
<b>B. Desarrollo Social (B=b1+b2+b3+b4+b5+b6+b7)</b>	0	0	0	0	0	0
b1) Protección Ambiental	0	0	0	0	0	0
b2) Vivienda y Servicios a la Comunidad	0	0	0	0	0	0
b3) Salud	0	0	0	0	0	0
b4) Recreación, Cultura y Otras Manifestaciones Sociales	0	0	0	0	0	0
b5) Educación	0	0	0	0	0	0
b6) Protección Social	0	0	0	0	0	0
b7) Otros Asuntos Sociales	0	0	0	0	0	0
<b>C. Desarrollo Económico (C=c1+c2+c3+c4+c5+c6+c7+c8+c9)</b>	0	0	0	0	0	0
c1) Asuntos Económicos, Comerciales y Laborales en General	0	0	0	0	0	0
c2) Agropecuaria, Silvicultura, Pesca y Caza	0	0	0	0	0	0
c3) Combustibles y Energía	0	0	0	0	0	0
c4) Minería, Manufacturas y Construcción	0	0	0	0	0	0
c5) Transporte	0	0	0	0	0	0
c6) Comunicaciones	0	0	0	0	0	0
c7) Turismo	0	0	0	0	0	0
c8) Ciencia, Tecnología e Innovación	0	0	0	0	0	0
c9) Otras Industrias y Otros Asuntos Económicos	0	0	0	0	0	0
<b>D. Otras No Clasificadas en Funciones Anteriores (D=d1+d2+d3+d4)</b>	0	0	0	0	0	0
d1) Transacciones de la Deuda Pública / Costo Financiero de la Deuda	0	0	0	0	0	0
d2) Transferencias, Participaciones y Aportaciones Entre Diferentes Niveles y Ordenes de Gobierno	0	0	0	0	0	0
d3) saneamiento del Sistema Financiero	0	0	0	0	0	0
d4) Adeudos de Ejercicios Fiscales Anteriores	0	0	0	0	0	0
<b>II. Gasto Etiquetado (II=A+B+C+D)</b>	176,216,252	-41,005	176,175,247	174,482,868	172,994,268	1,692,380
<b>A. Gobierno (A=a1+a2+a3+a4+a5+a6+a7+a8)</b>	176,216,252	-41,005	176,175,247	174,482,868	172,994,268	1,692,380
a1) Legislación	176,216,252	-41,005	176,175,247	174,482,868	172,994,268	1,692,380
a2) Justicia	0	0	0	0	0	0
a3) Coordinación de la Política de Gobierno	0	0	0	0	0	0
a4) Relaciones Exteriores	0	0	0	0	0	0
a5) Asuntos Financieros y Hacendarios	0	0	0	0	0	0
a6) Seguridad Nacional	0	0	0	0	0	0
a7) Asuntos de Orden Público y de Seguridad Interior	0	0	0	0	0	0
a8) Otros Servicios Generales	0	0	0	0	0	0
<b>B. Desarrollo Social (B=b1+b2+b3+b4+b5+b6+b7)</b>	0	0	0	0	0	0
b1) Protección Ambiental	0	0	0	0	0	0
b2) Vivienda y Servicios a la Comunidad	0	0	0	0	0	0
b3) Salud	0	0	0	0	0	0
b4) Recreación, Cultura y Otras Manifestaciones Sociales	0	0	0	0	0	0
b5) Educación	0	0	0	0	0	0
b6) Protección Social	0	0	0	0	0	0
b7) Otros Asuntos Sociales	0	0	0	0	0	0
<b>C. Desarrollo Económico (C=c1+c2+c3+c4+c5+c6+c7+c8+c9)</b>	0	0	0	0	0	0
c1) Asuntos Económicos, Comerciales y Laborales en General	0	0	0	0	0	0
c2) Agropecuaria, Silvicultura, Pesca y Caza	0	0	0	0	0	0
c3) Combustibles y Energía	0	0	0	0	0	0
c4) Minería, Manufacturas y Construcción	0	0	0	0	0	0
c5) Transporte	0	0	0	0	0	0
c6) Comunicaciones	0	0	0	0	0	0
c7) Turismo	0	0	0	0	0	0
c8) Ciencia, Tecnología e Innovación	0	0	0	0	0	0
c9) Otras Industrias y Otros Asuntos Económicos	0	0	0	0	0	0

**INSTITUTO ELECTORAL DE COAHUILA**  
**Estado Analítico del Ejercicio del Presupuesto de Egresos Detallado - LDF**  
**Clasificación Funcional (Finalidad y Función)**  
**Del 1 de Enero al 31 de Diciembre de 2016 (b)**  
**(PESOS)**

Concepto (c)	Egresos					Subtotal (e)
	Aprobado (d)	Ampliaciones/Reducciones	Modificado	Devengado	Pagado	
<b>D. Otras No Clasificadas en Funciones Anteriores (D=d1+d2+d3+d4)</b>	0	0	0	0	0	0
d1) Transacciones de la Deuda Pública / Costo Financiero de la Deuda			0			0
d2) Transferencias, Participaciones y Aportaciones Entre Diferentes Niveles y Ordenes de Gobierno			0			0
d3) Saramiento del Sistema Financiero			0			0
d4) Adeudos de Ejercicios Fiscales Anteriores			0			0
<b>III. Total de Egresos (III = I + II)</b>	<b>176,216,292</b>	<b>-41,005</b>	<b>176,175,247</b>	<b>174,482,868</b>	<b>172,994,268</b>	<b>1,692,380</b>



**AUTORIZA**  
**LIC. GABRIELA MARÍA DE LEÓN FARIAS**  
**CONSEJERA PRESIDENTA**

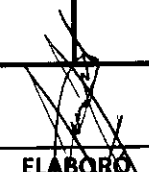


**ELABORÓ**  
**CP. JESUS JAVIER COVARRUBIAS DELGADO**  
**COORDINADOR GENERAL DE ADMINISTRACIÓN Y CUENTA PÚBLICA**

**INSTITUTO ELECTORAL COAHUILA**  
**Estado Analítico del Ejercicio del Presupuesto de Egresos Detallado - LDF**  
**Clasificación de Servicios Personales por Categoría**  
**Del 1 de enero al 31 de Diciembre de 2016 (b)**  
**(PESOS)**

Concepto (c)	Egresos					Subejercicio (e)
	Aprobado (d)	Ampliaciones/ (Reducciones)	Modificado	Devengado	Pagado	
<b>I. Gasto No Etiquetado (I=A+B+C+D+E+F)</b>						
A. Personal Administrativo y de Servicio Público						
B. Magisterio						
C. Servicios de Salud (C=c1+c2)						
c1) Personal Administrativo						
c2) Personal Médico, Paramédico y afin						
D. Seguridad Pública						
E. Gastos asociados a la implementación de nuevas leyes federales o reformas a las mismas (E = e1 + e2)						
e1) Nombre del Programa o Ley 1						
e2) Nombre del Programa o Ley 2						
F. Sentencias laborales definitivas						
No Clasificado (Etiquetado)		\$ 1,393,583.15	\$ 1,393,583.15	\$ 14,303,889.21	\$ 17,194,404.90	-\$ 12,910,306.06
<b>II. Gasto Etiquetado (II=A+B+C+D+E+F)</b>						
A. Personal Administrativo y de Servicio Público						
B. Magisterio						
C. Servicios de Salud (C=c1+c2)						
c1) Personal Administrativo						
c2) Personal Médico, Paramédico y afin						
D. Seguridad Pública						
E. Gastos asociados a la implementación de nuevas leyes federales o reformas a las mismas (E = e1 + e2)						
e1) Nombre del Programa o Ley 1						
e2) Nombre del Programa o Ley 2						
F. Sentencias laborales definitivas						
<b>III. Total del Gasto en Servicios Personales (III = I + II)</b>						

  
**AUTORIZA**  
**LIC. GABRIELA MARÍA DE LEÓN FARÍAS**  
**CONSEJERA PRESIDENTA**

  
**ELABORÓ**  
**CP. JESUS JAVIER COVARRUBIAS DELGADO**  
**COORDINADOR GENERAL DE ADMINISTRACIÓN Y CUENTA PÚBLICA**